

Prise en main de la plateforme oZe Responsables élèves

Se connecter



Accédez à **oZe** à l'adresse suivante :

<https://enc.hauts-de-seine.fr>

La connexion peut se faire à partir d'un **ordinateur**, d'une **tablette** ou d'un **smartphone** en y renseignant le **Nom d'utilisateur** et le **Mot de passe** fourni par l'établissement.

🏠 Votre tableau de bord

Retour à l'accueil **Nom de l'établissement** **Votre profil utilisateur**

Barre de recherche **Accès à votre Profil** **Messagerie** **Menu des Oz'Apps**

Sélectionner un de ses enfants **Aide en ligne** **Notifications**

Tableau d'affichage **Tableau de bord personnalisable**

👤 Informations personnelles



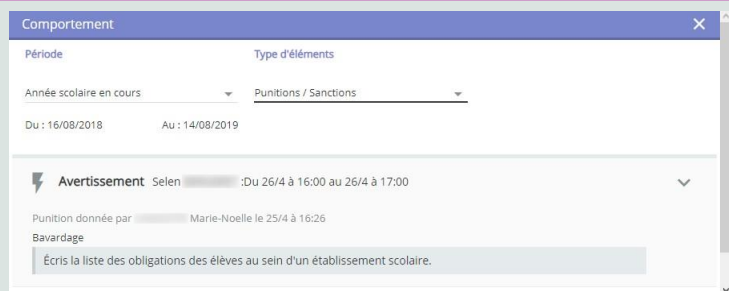
Dans **Profil** → **Compte**, vous pouvez :

- Renseigner votre adresse email personnelle. Cette adresse sera utilisée en cas d'oubli de mot de passe.
- Modifier votre mot de passe.

➔ À savoir

- Votre **tableau de bord** est personnalisable. Vous pouvez y glisser-déposer certaines **Oz'Apps** afin d'avoir des informations dès votre connexion.
- Pour glisser-déposer une Oz'App, réalisez un clic gauche maintenu sur une Oz'App dans le menu des Oz'Apps, puis déplacez le curseur de votre souris vers le tableau de bord. Relâchez ensuite votre clic afin de valider votre action.

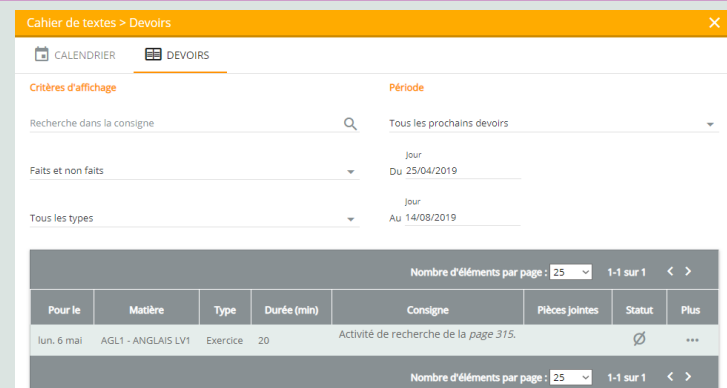
Vie scolaire



L'Oz'App **Comportement** permet de suivre les remarques et punitions.


L'Oz'App **Absences** permet de vous informer des absences.

Cahier de textes




L'Oz'App **Cahier de textes** permet de suivre la progression des élèves. Les thèmes abordés lors des cours et les devoirs donnés par les enseignants seront visibles dans le cahier de textes.

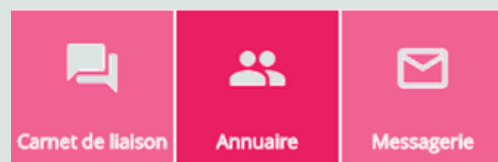
Les Oz'Apps



L'Oz'App **Compétences** permet de suivre les évaluations des élèves par compétences (Acquis, Non Acquis, etc...)
L'Oz'App **Notes** permet de consulter les notes des élèves.



L'Oz'App **Emploi du temps** permet de consulter l'emploi du temps des élèves en lien avec vous. (Annulation de cours, etc...)
L'Oz'App **Agenda** permet de consulter les événements à venir dans l'établissement.



Les Oz'Apps **Annuaire** et **Messagerie** permettent de trouver les personnes en lien avec la scolarité des élèves et de les contacter par courriel.



L'Oz'App **Espaces collaboratifs** permet des interactions entre ses membres. (Création d'actualités, articles, partage de documents, ...)
L'Oz'App **Mes documents** permet de stocker des fichiers à des fins personnelles ou dans l'optique de les partager avec d'autres utilisateurs.

La base de connaissances



Les documentations détaillées des différentes Oz'Apps sont présentes sur la base de connaissances oZe. Pour y accéder, cliquez sur l'icône « Aide en ligne » présente sur la barre permanente.

